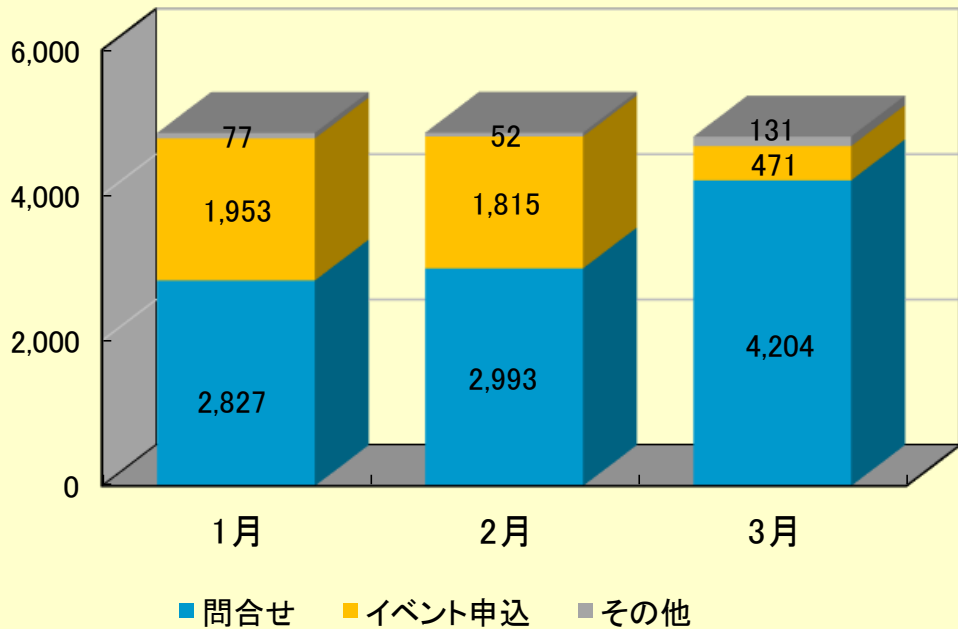


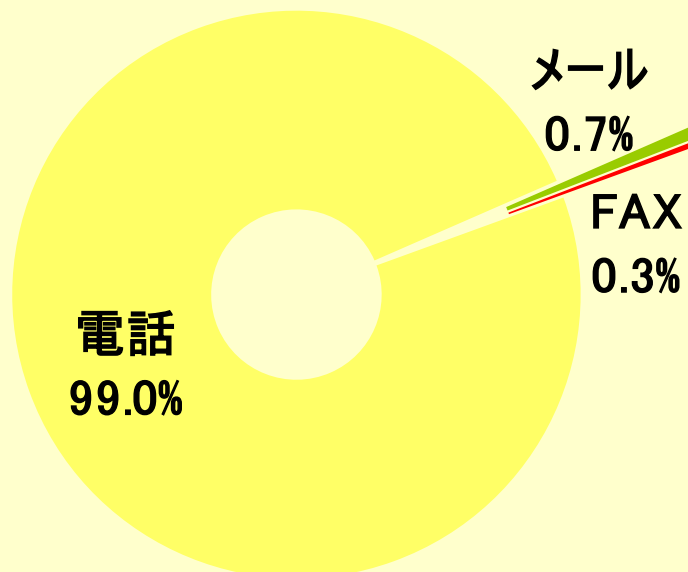
■ ご利用件数(月別・用件別)



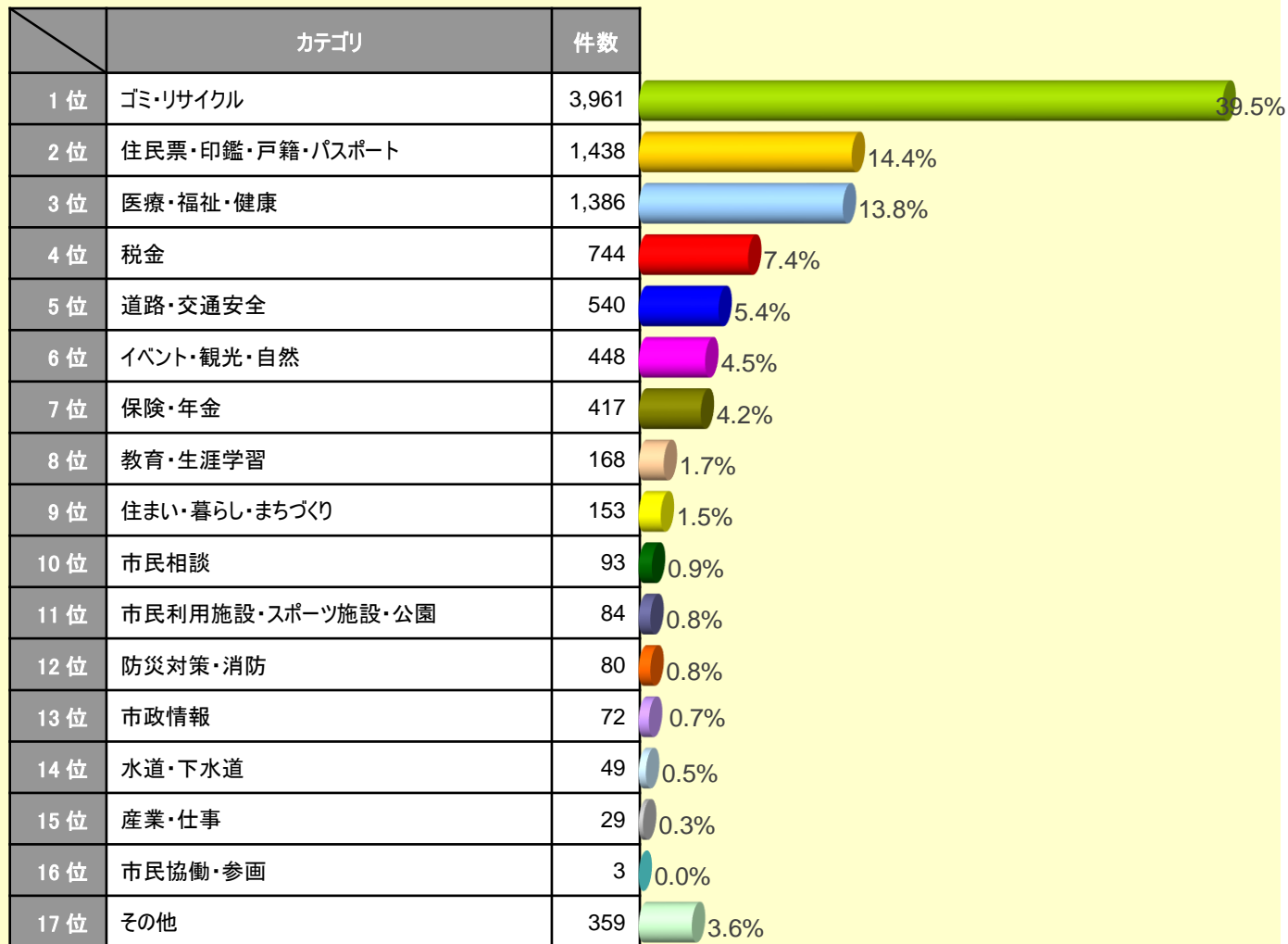
単位: 件

項目	4月	5月	6月	7月	8月	9月	10月	11月	12月	1月	2月	3月	合計
問い合わせ	5,103	4,751	4,174	4,224	3,634	4,217	4,106	3,079	3,024	2,827	2,993	4,204	46,336
イベント申込	3,650	3,869	3,912	3,528	4,263	4,712	3,765	2,938	1,387	1,953	1,815	471	36,263
その他	91	102	47	42	19	21	69	63	91	77	52	131	805
合計	8,844	8,722	8,133	7,794	7,916	8,950	7,940	6,080	4,502	4,857	4,860	4,806	83,404

■ ご利用方法別の割合



■ 問合せのカテゴリ別割合



合計 10,024件

■ 主な問合せ内容

- 枝葉・草は、どの様な袋に入れて出せば良いですか。
- 各種健診のご案内が届きました。健診は毎年受診するのですか。
- 土日祝日に、住民票を発行してもらえる窓口はありますか。
- 確定申告の申告期限は、延長されたのですか。